





Menüstruktur der DVD

1. WELCHE VORTEILE BIETET DAS IPAD? (6:49)

1.1 Mobil und intuitiv	1:04 min	
1.2 Mobiles Lernen	1 Bildtafel	
1.3 On- und Offline	1:08 min	
1.4 Interaktion	4:33 min	
1.5 Interaktiv lernen	1 Bildtafel	

2. BEISPIEL GRUNDSCHULE (12:38)

2.1 Recherchieren und auswählen	3:31 min	
2.2 Neues Lernen	4:20 min	
2.3 Neues Lernen	3 Bild-/1 Texttafel	
2.4 Möglichkeit zur Präsentation	4:42 min	

3. BEISPIEL REALSCHULE (12:13)

3.1 Kreative Unterrichtsgestaltung	2:48 min	
3.2 Englischunterricht mit iPads	2 Bildtafeln	
3.3 Praxis im Unterricht	1:36 min	
3.4 Modernes Lernen	3:31 min	
3.5 Erfahrung und Perspektive	4:13 min	
3.6 Einsatz im Unterricht	4 Bildtafeln	

Zeichenerklärung:

